



Syndicat des Entreprises du Tour Operating

Résultats de la saison été 2024

Du 1^e mai au 31 octobre 2024

et tendances de la saison hiver 2024-2025

Du 1^e novembre 2024 au 31 mars 2025





Rappel méthodologique périmètre des données

- Toutes les données sont présentées à périmètre constant (N vs N-1) pour garantir les évolutions d'un exercice à l'autre. Ceci implique qu'en valeur absolue les données présentées à la même époque l'année dernière peuvent avoir évolué.
- Sauf mention spécifique, les chiffres présentés portent sur les « départs », c'est-à-dire les voyages effectués.

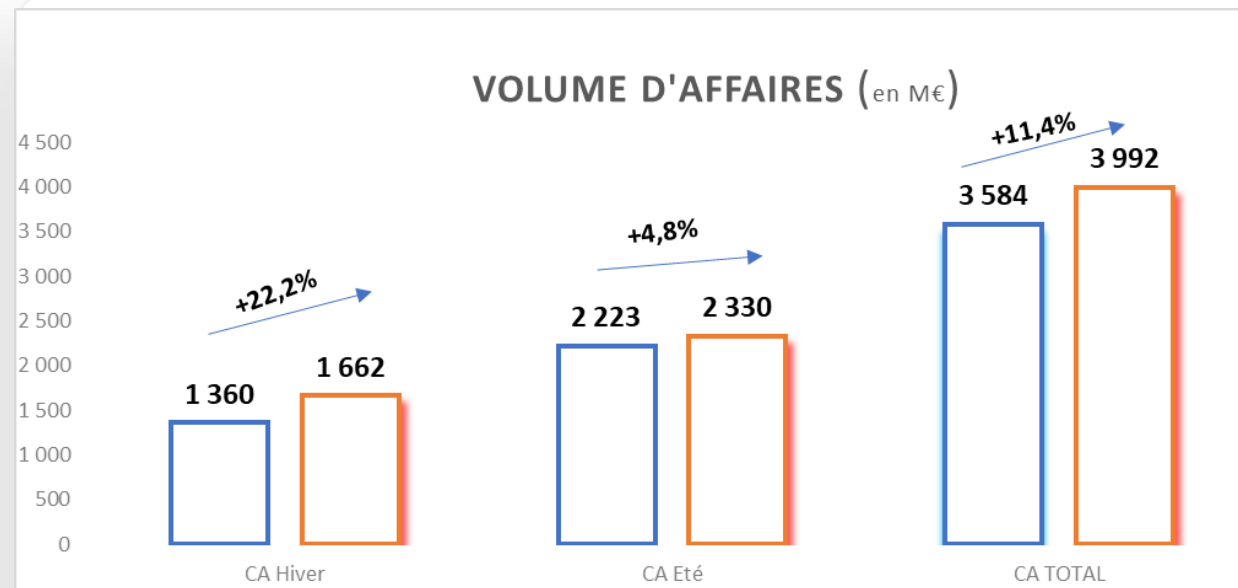
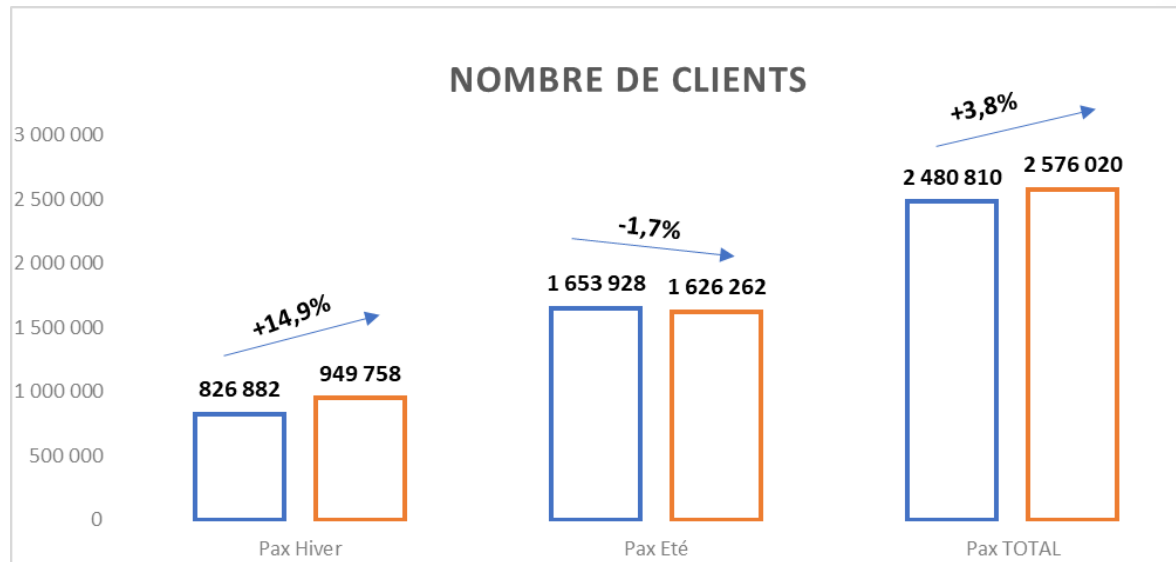
Activité globale

du 1^{er} novembre 2023 au 31 octobre 2024

Réalisé de novembre 2023 à août 2024 +
portefeuille septembre et octobre 2024 au 31 août

Nombre de clients et Volume d'affaires

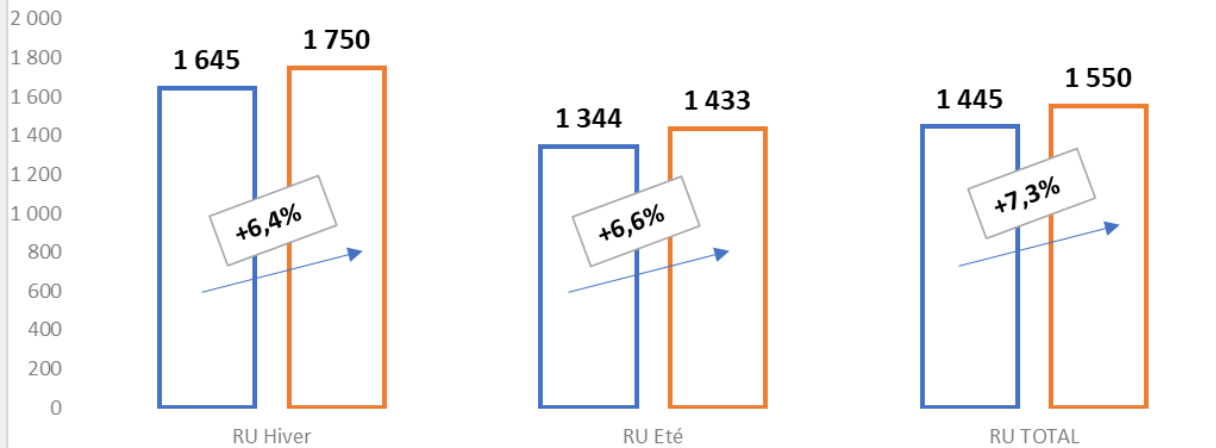
Perspectives annuelles à date du 1^{er} novembre 2023 au 31 octobre 2024



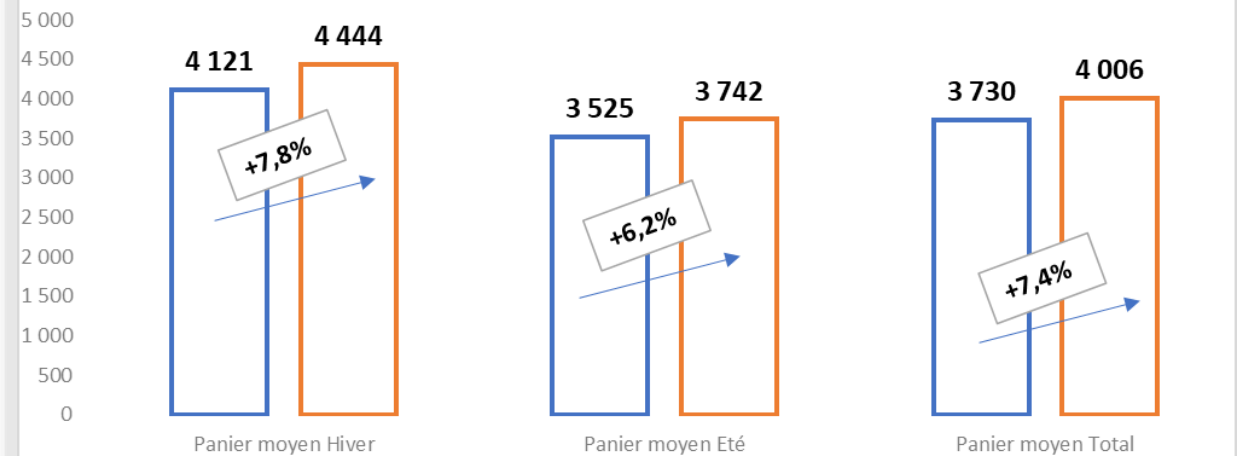
Recette unitaire et Panier Moyen

Perspectives annuelles à date du 1^{er} novembre 2023 au 31 octobre 2024

RECETTE UNITAIRE (en €)



PANIER MOYEN (en €)



ÉTÉ 2024

Voyages à forfait

du 1er mai 2024 au 31 octobre 2024

Départs du 1^{er} mai au 31 août 2024
+ portefeuille septembre et octobre à fin août

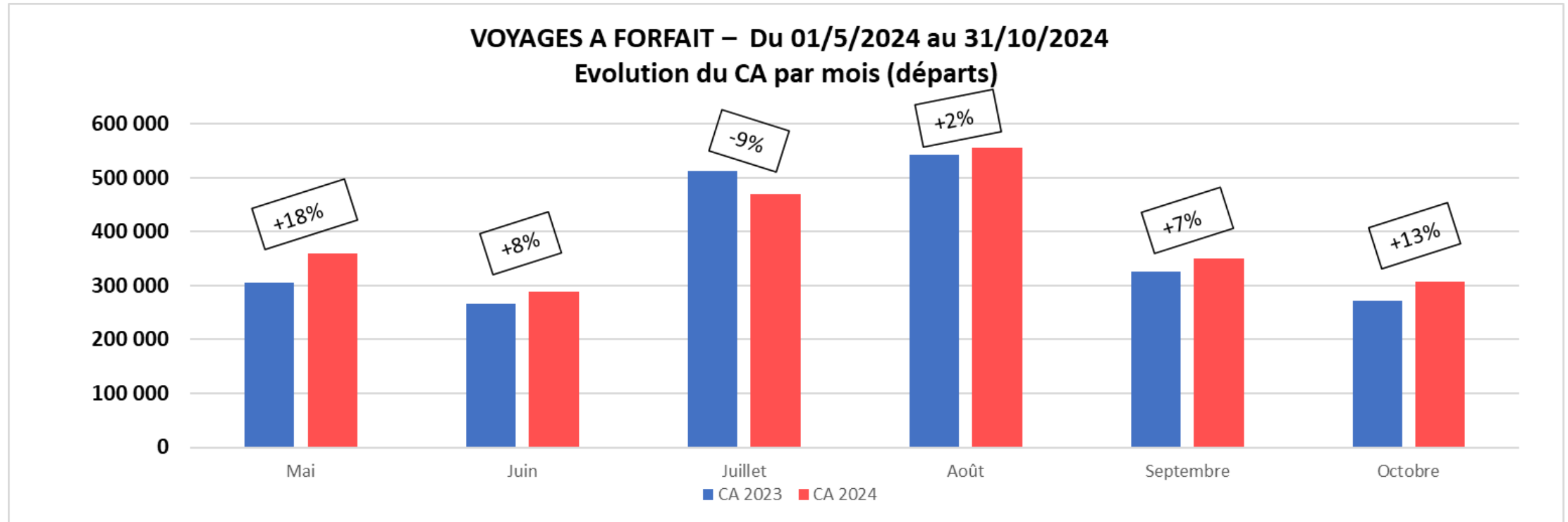
Répartition par zone géographique

Voyages à forfait du 1^e mai 2024 au 31 octobre 2024

Voyages à forfait Eté 2024	Clients	Evolution n/(n-1)	Part dans TOTAL	Volume d'Affaires (K€)	Evolution n/(n-1)	Part dans TOTAL	Recette unitaire	Evolution n/(n-1)
France	92 294	2,1%	6%	101 901	0,6%	4%	1 104 €	-1,4%
Moyen Courrier	1 290 872	-3,9%	79%	1 441 123	0,2%	62%	1 116 €	4,2%
Long Courrier	243 096	10,1%	15%	787 080	15,1%	34%	3 238 €	4,5%
Total étranger	1 533 968	-1,9%	94%	2 228 202	5,0%	96%	1 453 €	7,0%
TOTAL	1 626 262	-1,7%	100%	2 330 103	4,8%	100%	1 433 €	6,6%

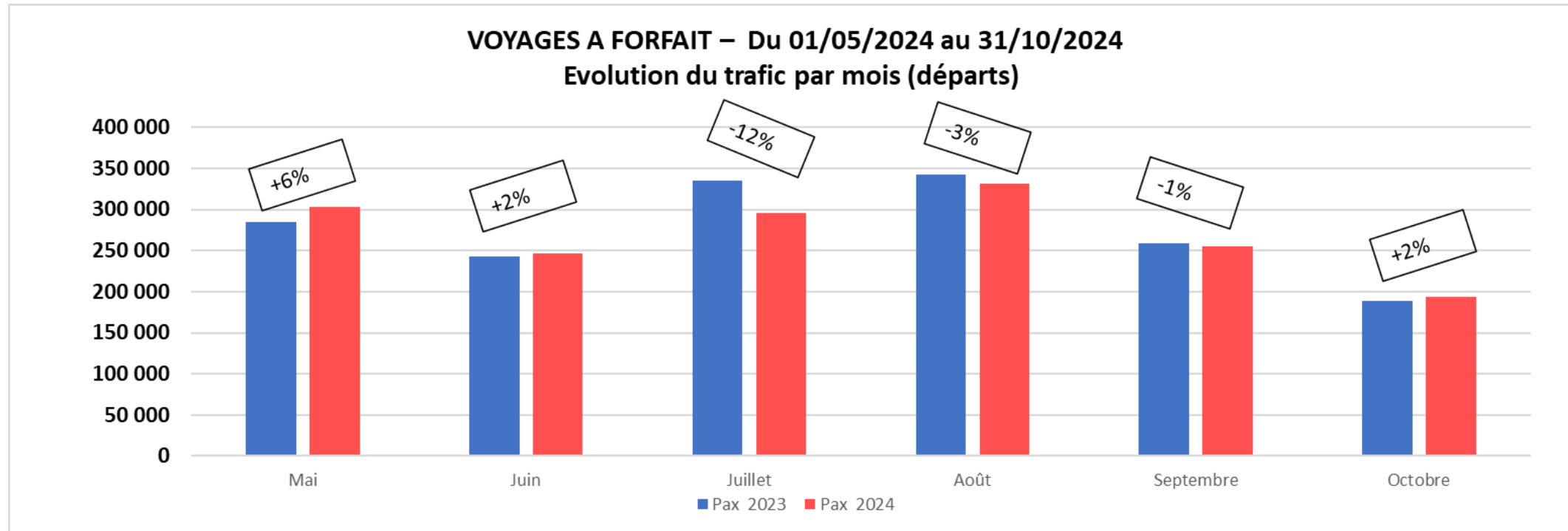
Evolution du CA par mois de départ

Voyages à forfait du 1^{er} mai 2024 au 31 octobre 2024



Evolution du trafic par mois de départ

Voyages à forfait du 1^{er} mai 2024 au 31 octobre 2024



Top 10 CA par pays

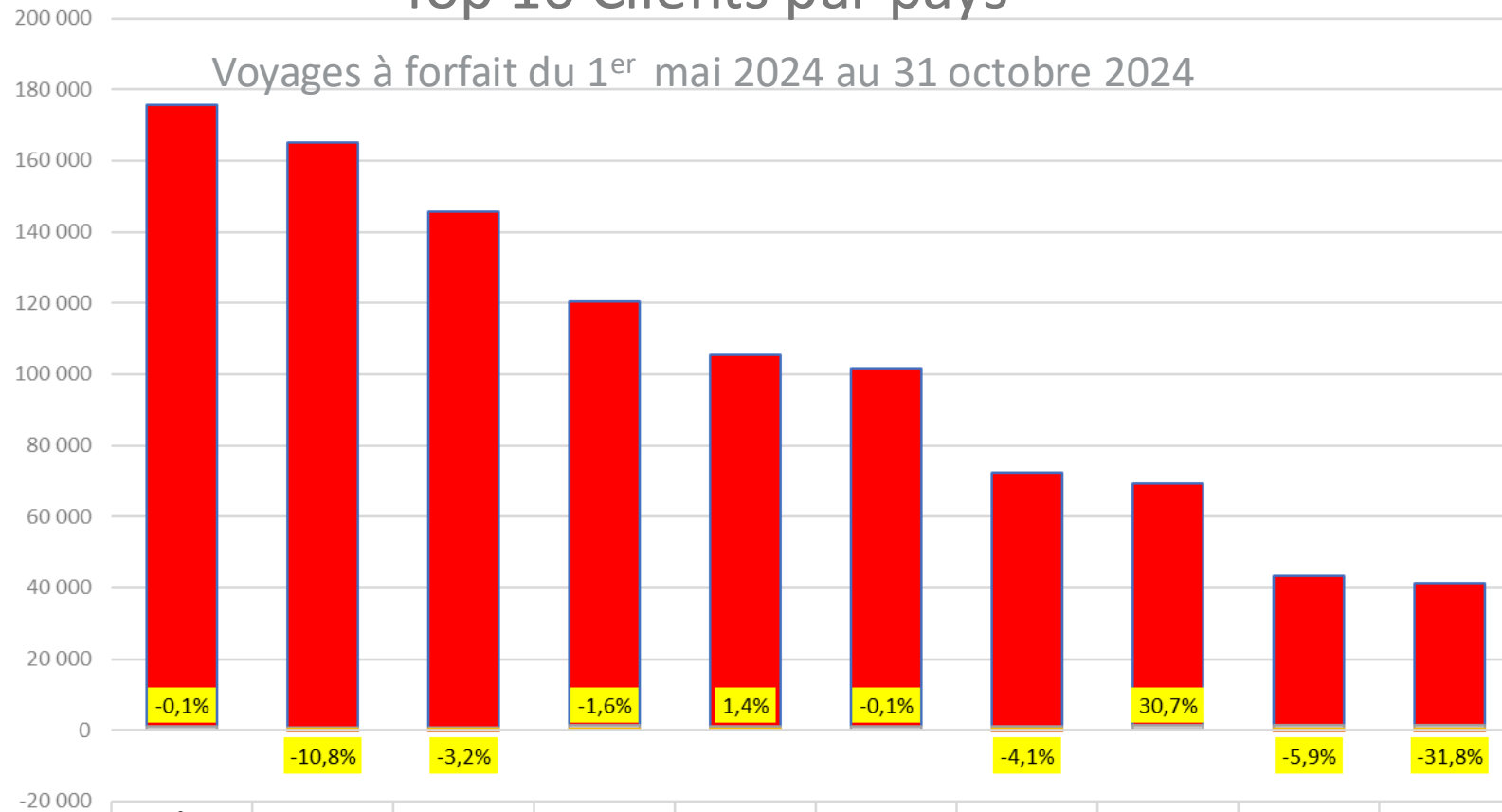
Voyages à forfait du 1^{er} mai au 31 octobre 2024



	Grèce /Crète Rhodes	Grèce Cont.	Baléares	Tunisie	Maroc	Canaries	Italie Cont.	Etats-Unis	Maurice	Espagne cont.
■ CA	171 410	151 967	133 555	132 725	102 081	101 634	94 791	88 667	80 927	75 511
■ Ecart	2,6%	2,3%	0,3%	-6,7%	2,0%	5,4%	31,3%	10,5%	11,7%	3,5%

Top 10 Clients par pays

Voyages à forfait du 1^{er} mai 2024 au 31 octobre 2024



	Grèce /Crète Rhodes	Tunisie	Baléares	Grèce Cont.	Canaries	Maroc	Espagne Cont.	Italie cont.	Portugal cont.	Turquie
Trafic	175 683	164 937	145 784	120 339	105 448	101 707	72 503	69 260	43 315	41 377
Ecart	-0,1%	-10,8%	-3,2%	-1,6%	1,4%	-0,1%	-4,1%	30,7%	-5,9%	-31,8%
RU	976 €	805 €	916 €	1 263 €	964 €	1 004 €	1 041 €	1 369 €	1 317 €	1 373 €
Evolution RU	2,8%	4,6%	3,5%	4,0%	4,0%	2,1%	8,0%	0,4%	7,1%	21,6%

Voyages à forfait

L'activité moyen-courrier

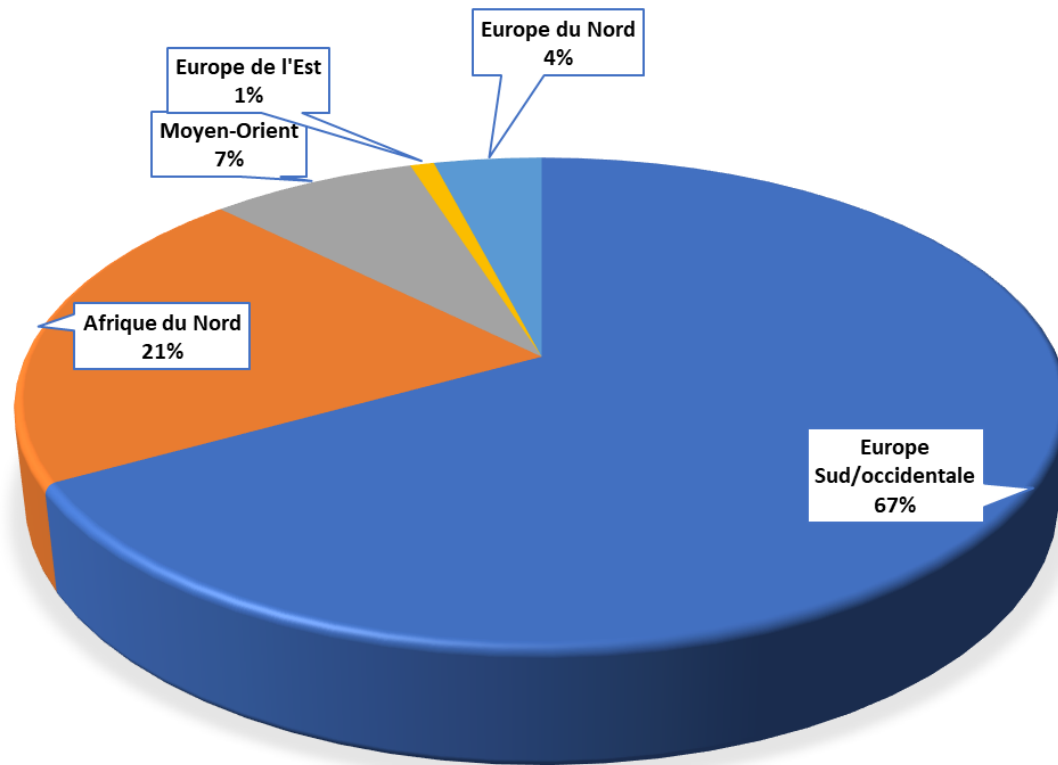
du 1er mai au 31 octobre 2024

Départs du 1^{er} mai au 31 août 2024

+ portefeuille septembre et octobre à fin août

L'activité moyen-courrier

Voyages à forfait du 1^{er} mai au 31 octobre 2024



La part dans le trafic moyen courrier de chaque zone est de:

- 67% pour l'Europe du sud et occidentale
- 21% pour l'Afrique du nord
- 7% pour le Moyen-Orient
- 4% pour l'Europe du Nord
- 1% pour l'Europe de l'est

...en nombre de clients voyages à forfait

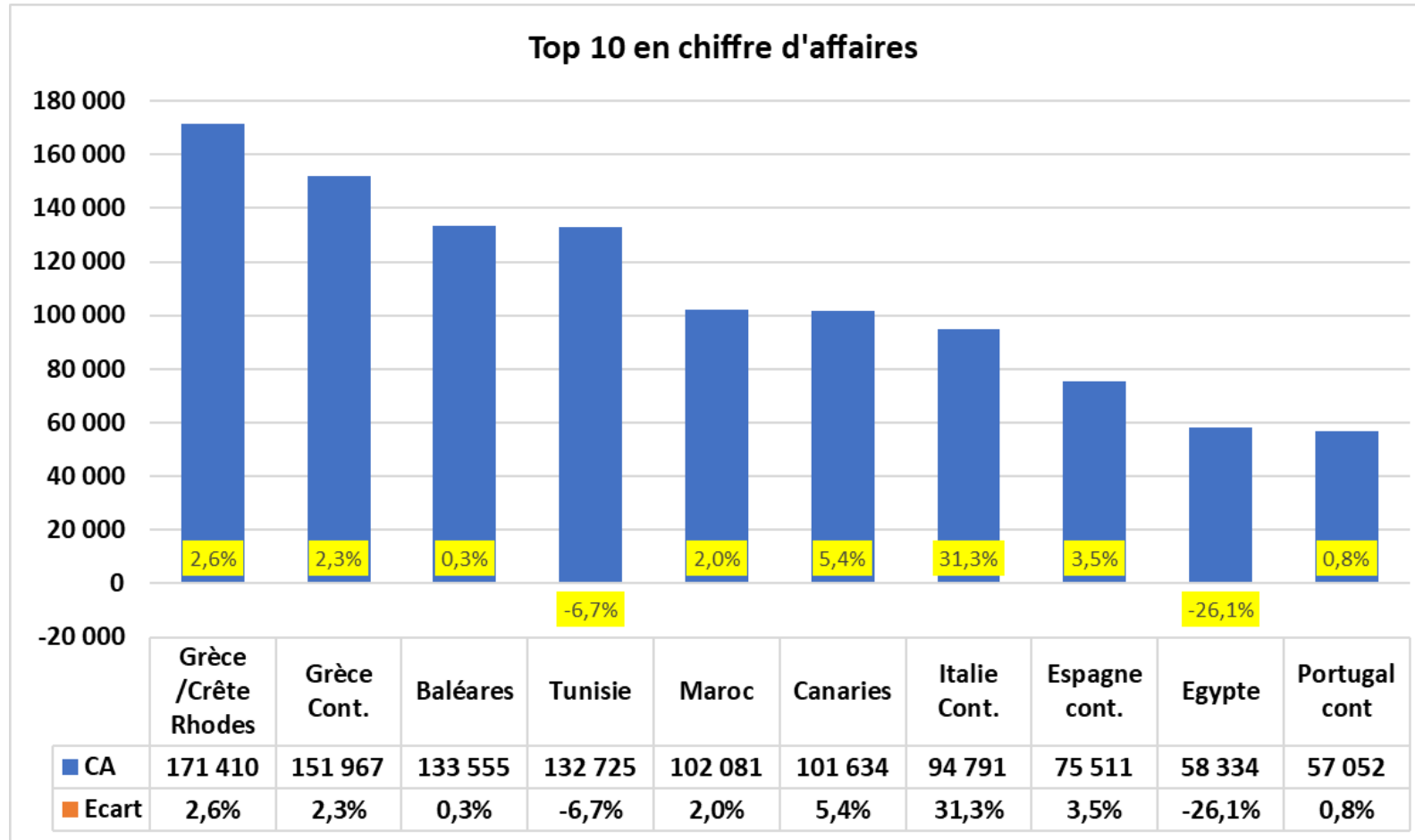
Répartition par zone

Voyages à forfait du 1^{er} mai au 31 octobre 2024

Voyage à forfait	Été 2024	Evolution
<u>EUROPE NORD</u>		
Clients	51 342	5,8%
CA(K€)	104 256	7,6%
RU (€)	2 031 €	1,7%
<u>EUROPE SUD/OCCIDENTALE</u>		
Clients	862 769	0,9%
CA (K€)	942 281	5,4%
RU (€)	1 092 €	4,4%
<u>EUROPE DE L'EST</u>		
Clients	11 386	2,3%
CA (K€)	14 591	13,7%
RU (€)	1 281 €	11,1%
<u>MOYEN ORIENT</u>		
Clients	98 430	-30,3%
CA (K€)	144 506	-24,3%
RU (€)	1 468 €	8,5%
<u>AFRIQUE DU NORD</u>		
Clients	266 945	-7,0%
CA (K€)	235 488	-3,1%
RU (€)	882 €	4,2%
<u>MOYEN COURRIER</u>		
Clients	1 290 872	-3,9%
CA (K€)	1 441 123	0,2%
RU (€)	1 116 €	4,2%

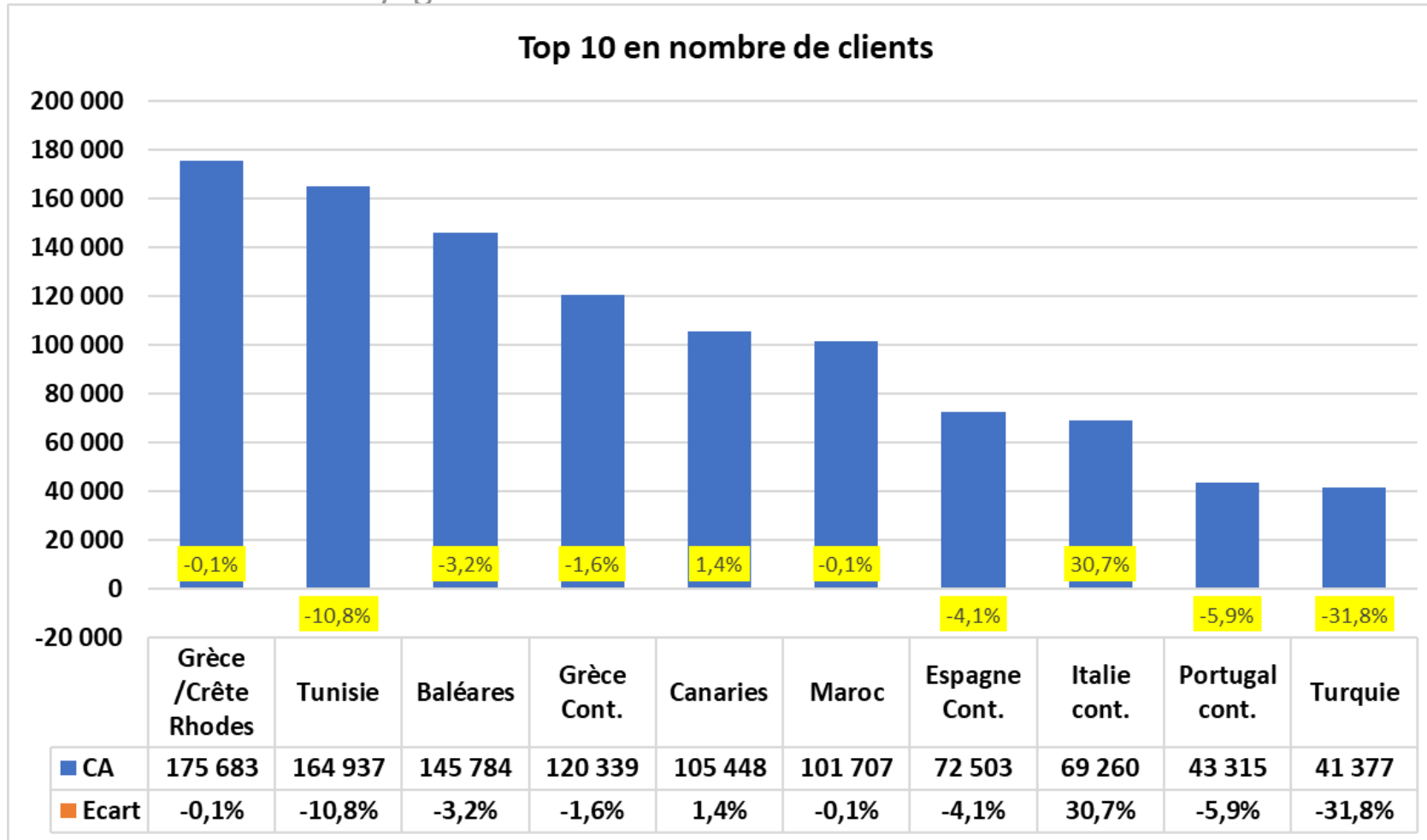
L'activité moyen-courrier

Voyages à forfait du 1^{er} mai au 31 octobre 2024



L'activité moyen-courrier

Voyages à forfait du 1^{er} mai au 31 octobre 2024



Voyages à forfait

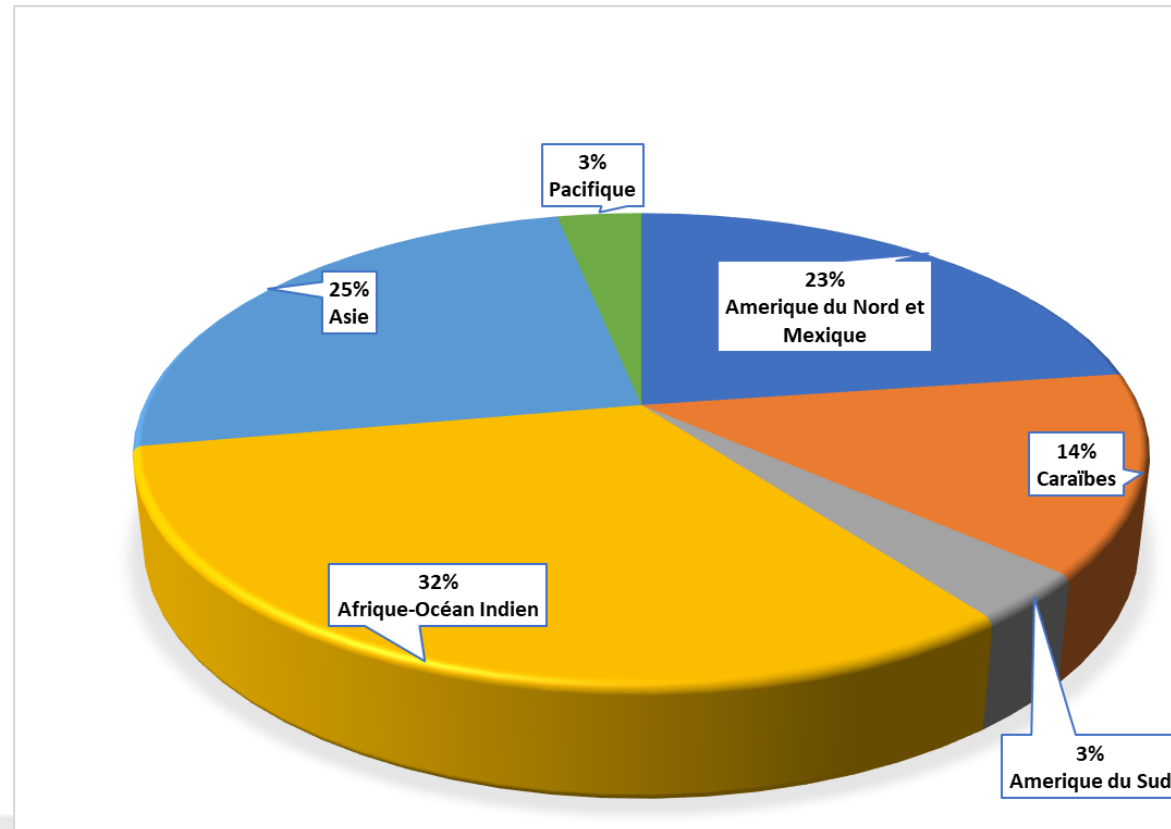
L'activité long-courrier

du 1er mai au 31 octobre 2024

Départs du 1^{er} mai au 31 août 2024
+ portefeuille septembre et octobre à fin août

L'activité long-courrier

Voyages à forfait du 1^{er} mai au 31 octobre 2024



La part dans le trafic long courrier de chaque zone est de:

- 32% pour l'Afrique et l'Océan Indien
- 23% pour l'Amérique du Nord et le Mexique
- 14% pour la zone Caraïbes
- 25% pour l'Asie
- 3% pour l'Amérique du Sud
- 3% pour le Pacifique

...en nombre de clients voyages à forfait

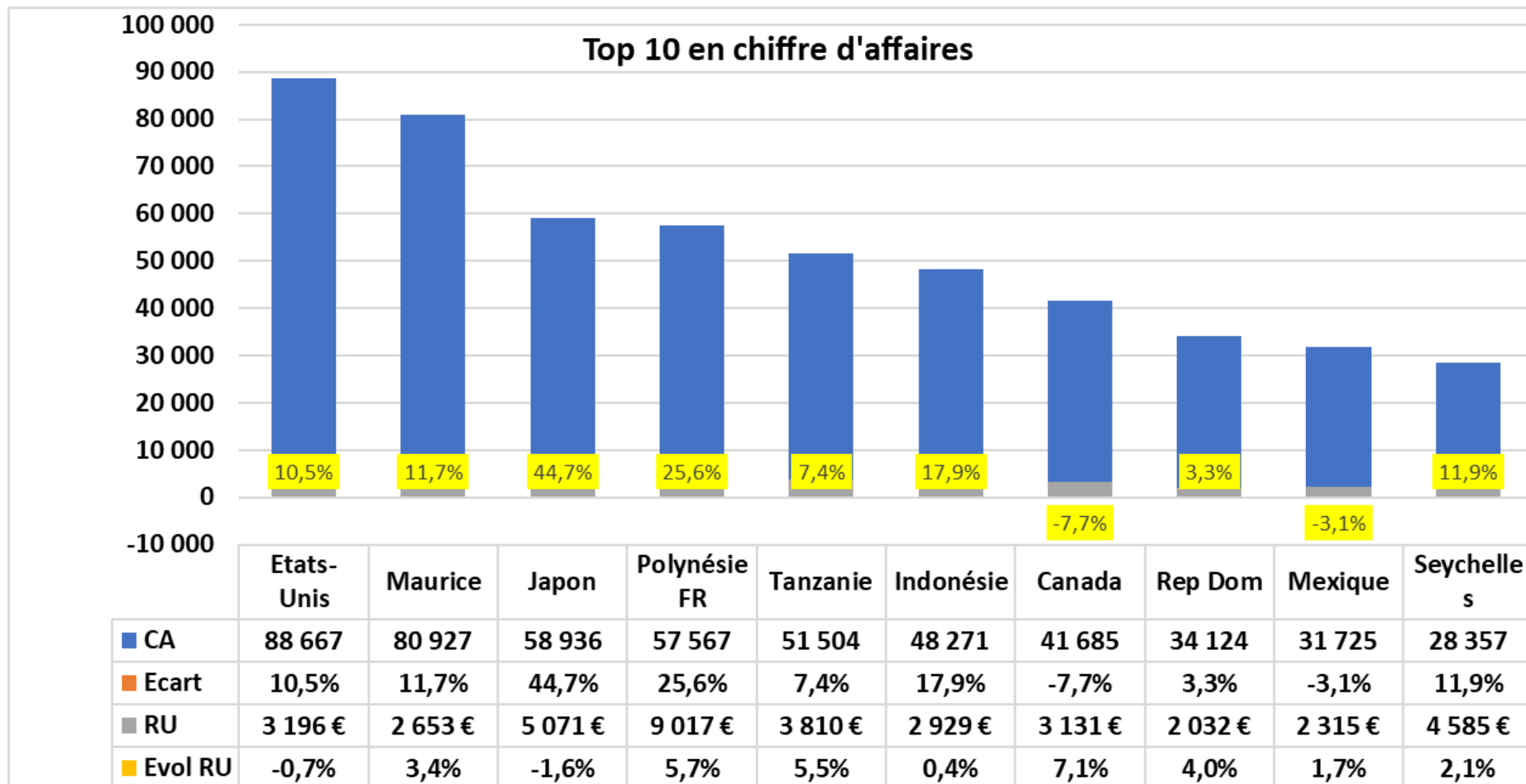
Répartition par zone et par saison

Voyages à forfait du 1^{er} mai au 31 octobre 2024

Voyage à forfait	Eté 2024	Evolution
<u>AMERIQUE NORD et Mexique</u>		
Clients	55 357	-0,4%
CA (K€)	164 123	2,0%
RU (€)	2 965 €	2,4%
<u>CARAIBES</u>		
Clients	33 188	-8,8%
CA (K€)	72 341	-4,8%
RU (€)	2 180 €	4,4%
<u>AMERIQUE SUD</u>		
Clients	8 131	51,7%
CA (K€)	36 580	51,6%
RU (€)	4 499 €	-0,1%
<u>AFRIQUE OCEAN INDIEN</u>		
Clients	78 823	12,5%
CA (K€)	246 533	13,0%
RU (€)	3 128 €	0,4%
<u>ASIE</u>		
Clients	59 784	28,0%
CA (K€)	198 301	32,9%
RU (€)	3 317 €	3,9%
<u>PACIFIQUE</u>		
Clients	7 813	18,5%
CA (K€)	69 202	24,4%
RU (€)	8 857 €	5,0%
<u>LONG COURRIER</u>		
Clients	243 096	10,1%
CA (K€)	787 080	15,1%
RU (€)	3 238 €	4,5%

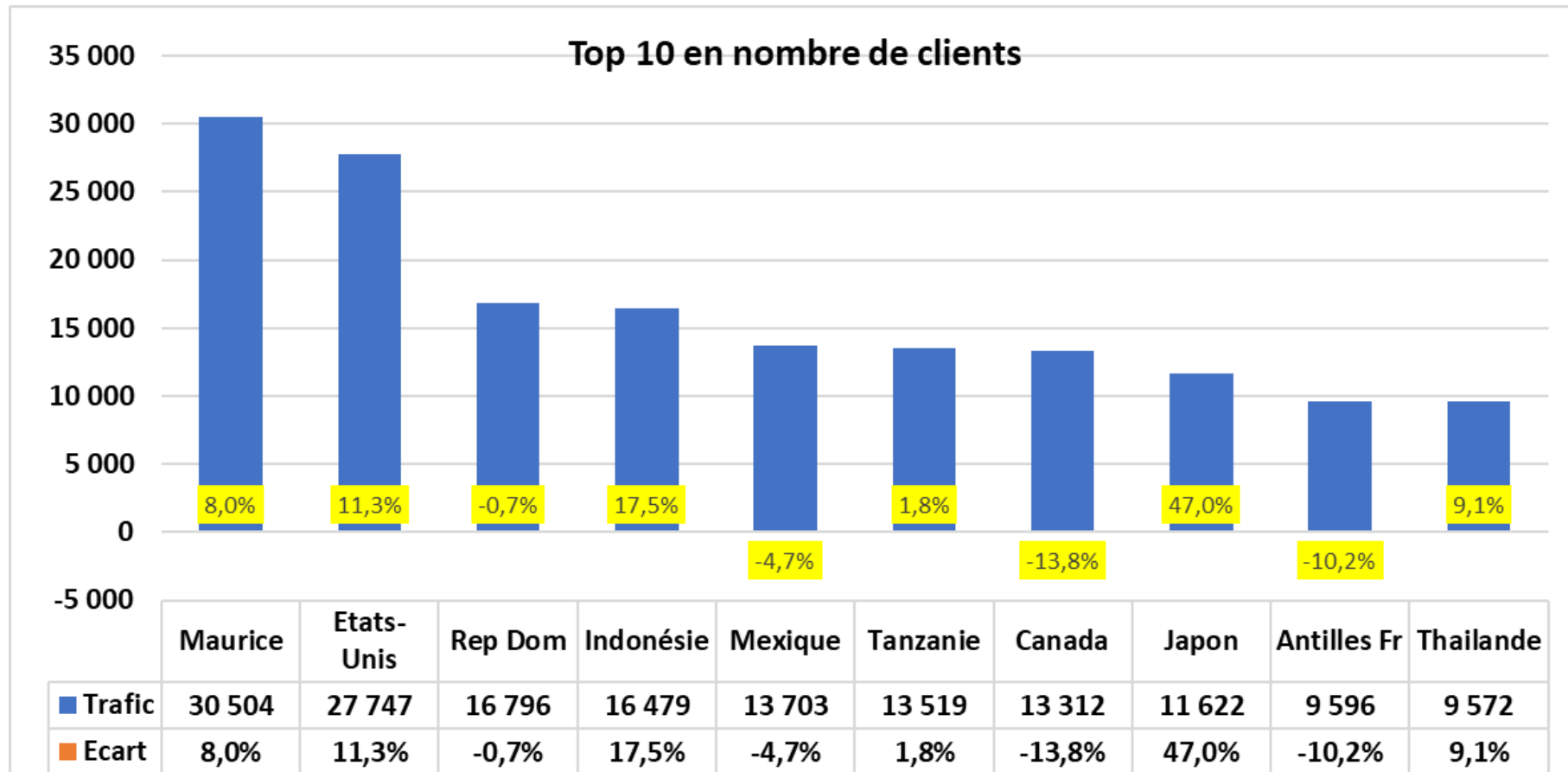
L'activité long-courrier

Voyages à forfait du 1^{er} mai au 31 octobre 2024



L'activité long-courrier

Voyages à forfait du 1^{er} mai au 31 octobre 2024



HIVER 2024-2025

Voyages à forfait Perspectives saison hiver 2024-2025

Départs du 1er novembre 2024 au 30 avril 2025

Situation des réservations au 31 août 2024

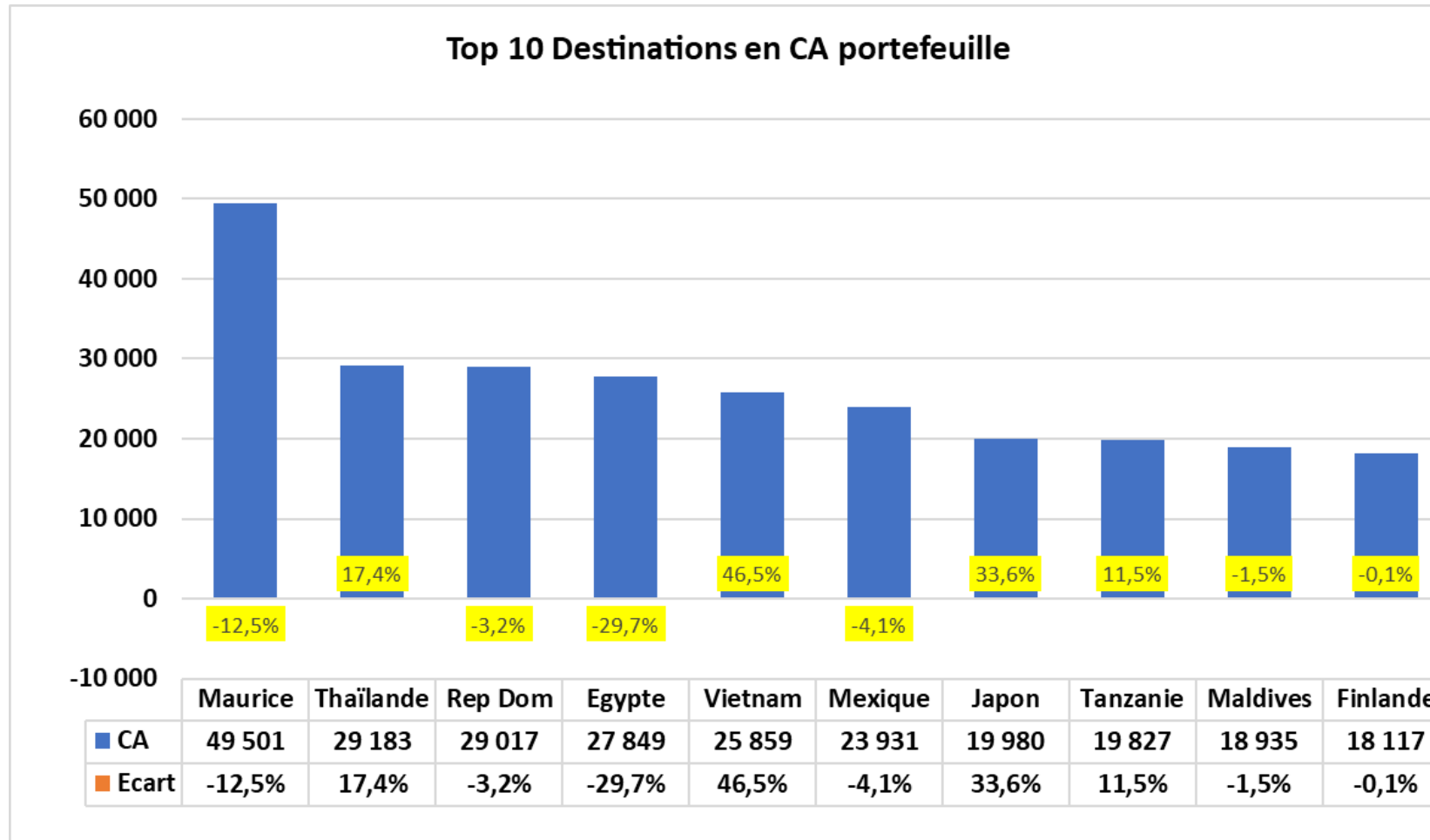
Portefeuille saison hiver 2024-2025

Situation au 31 août pour des départs du 1^{er} novembre 2024 au 30 avril 2025

Voyages à forfait Portefeuille Saison hiver 2024-2025 Situation des réservations au 31/8/24	Clients		Volume d'Affaires (K€)		Recette unitaire (€)	
		Evolution n/(n-1)		Evolution n/(n-1)		Evolution n/(n-1)
FRANCE	21 246	-21,8%	50 993	-15,3%	2 400 €	8,3%
Europe du Nord	15 267	9,3%	25 764	4,8%	1 688 €	-4,1%
Europe du Sud	26 810	5,3%	28 122	14,3%	1 049 €	8,5%
Europe de l'Est	729	-12,9%	494	20,9%	677 €	38,8%
Moyen-Orient	15 472	-42,3%	37 925	-35,9%	2 451 €	11,1%
Afrique du Nord	19 433	4,5%	19 377	11,7%	997 €	6,9%
<u>MOYEN-COURRIER</u>	77 711	-9,3%	111 681	-11,5%	1 437 €	-2,4%
Amérique du Nord	15 738	-10,1%	36 873	-1,0%	2 343 €	10,0%
Caraïbes	26 648	-13,2%	73 204	-9,6%	2 747 €	4,2%
Amérique du Sud	4 014	12,9%	21 019	14,7%	5 236 €	1,5%
Afrique et Océan Indien	38 325	-1,6%	124 131	1,2%	3 239 €	2,8%
Asie	44 116	25,8%	139 569	31,3%	3 164 €	4,4%
Pacifique	2 603	11,0%	20 493	13,8%	7 873 €	2,5%
<u>LONG-COURRIER</u>	131 444	2,6%	415 289	8,3%	3 159 €	5,5%
TOTAL ETRANGER	209 155	-2,2%	526 970	3,4%	2 520 €	5,7%
TOTAL	230 401	-4,4%	577 964	1,4%	2 509 €	6,1%

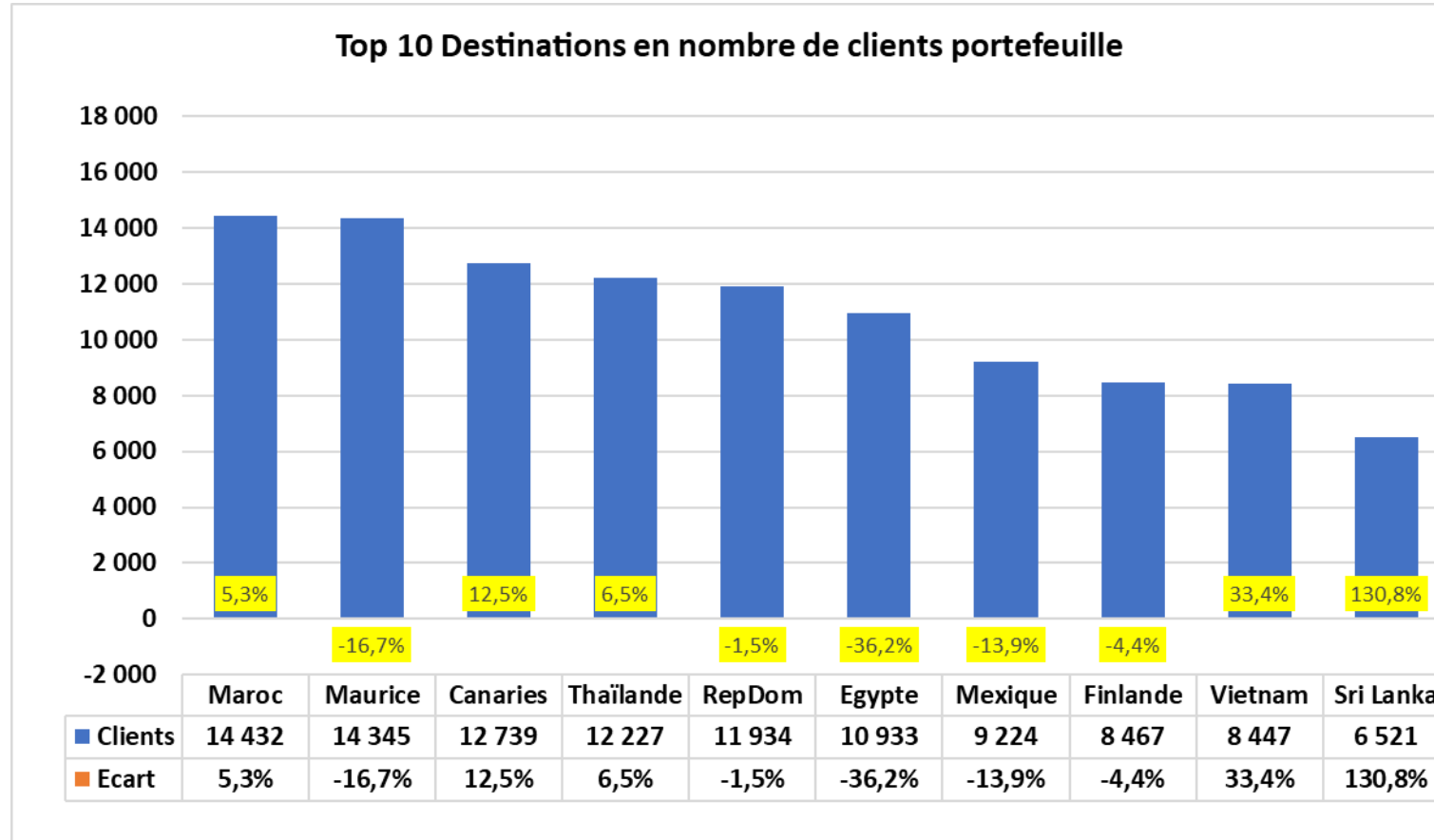
Portefeuille saison hiver 2024-2025 – En CA

Situation au 31 août pour des départs du 1^{er} novembre 2024 au 30 avril 2025



Portefeuille saison hiver 2024-2025 – En trafic

Situation au 31 août pour des départs du 1^{er} novembre 2024 au 30 avril 2025



Les 44 marques participantes au baromètre SETO

- Alpitour France
- Austral Lagons
- Asia
- Atalante
- Beachcomber Tours
- Le Cercle des Vacances
- Climats du Monde
- Clubs Look
- Clubs Marmara
- Club Méditerranée
- Edreams Odigeo
- Fram
- FTI
- Hello Travel
- Intermèdes
- Kuoni France
- La Fugue Voyages Musicaux
- Les Maisons du Voyage
- Marco Vasco
- Misterfly
- Mondial Tourisme
- Naar Voyages
- Nautil
- NG Travel
- Nomade
- Nouvelles Frontières
- Passion des îles
- Perfectstay
- Plein Vent Voyages
- Salaün Holydays
- Showroom Privé
- Solea Vacances
- Sundio
- Terres d'Aventures
- Thalasso N°1
- Tirawa
- Top Of Travel
- Travel Evasion
- Tui France
- Vacances Transat
- Verdié Voyages
- Vintage Rides
- Visiteurs
- Visit Europe
- Voyageurs du Monde

Merci

Retrouvez l'actualité du SETO www.seto.to et suivez-nous sur **LinkedIn**



Toute l'information sur le fonds de dotation SETOSPHERE www.setosphere.fr